

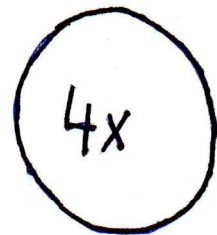
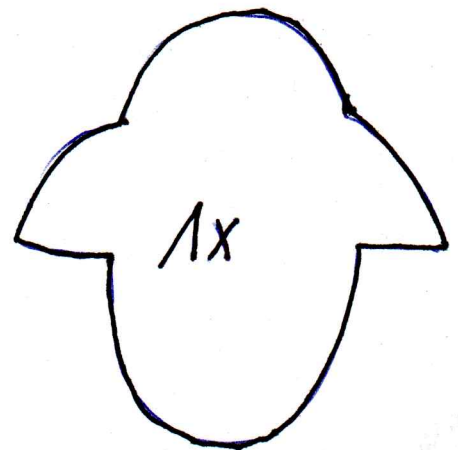

Schafherde

Ihr benötigt folgende Vorlagen für 1 Schaf

- ① Schafkörper (1x in weiß)
- ② Kopf (1x in rosa oder beige)
- ③ Hufen (4x in rosa oder beige)
- ④ Beine (2 Pfeifenputzer in schwarz, braun oder rosa)

Außerdem

- weißes Krepppapier oder Wolle
- Schere, Kleber, Stifte



Schneidet die Vorlagen aus,
zieht 2 Pfeifenputzer als Beine
durch den Körper.

Klebt Kopf und Hufen an, malt
ein Gesicht auf und rollt aus
Krepppapier kleine Kugeln, die
Ihr als Fell aufklebt
(Alternativ dazu Wollfäden).

